









ELEZIONE DEL CONSIGLIO PROVINCIALE
DI MATERA

RIPARTO DEI SEGGI - TABELLA DEI QUOZIENTI

	Lista n. 1 FRONTE COMUNE 10.186,000	Lista n. 2 PROGRESSO PER LA PROVINCIA	Lista n. 3 NUOVA PROVINCIA 17.172,000 8.586,000	Lista n. 4 PARTITO DEMOCRATICO 59.573,000 29.786,500 19.857,667 14.893,250 11.914,600 9.928,833 8.510,429
1				
2				
3				
4				
5				
6				
7				
8				
9				
10				
11				
12				
13				
14				
15				
16				


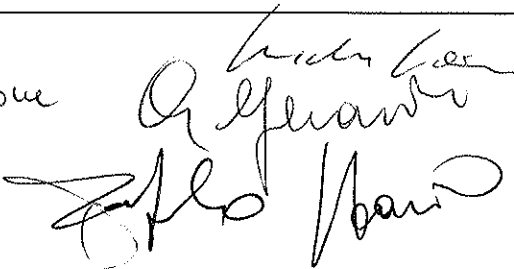

RIPARTIZIONE SEGGI SECONDO LA FORMULA D'HONDT

TOTALE GENERALE VOTI PONDERATI	95.365			
LISTE	LISTA N. 1	LISTA N. 2	LISTA N. 3	LISTA N. 4
				
TOTALE VOTI PONDERATI PER LISTA	10.186	8.434	17.172	59.573

NUMERO SEGGI DA ASSEGNARE = 10

DIVISORE 1	10.186,000	8.434,000	17.172,000	59.573,000
DIVISORE 2	5.093,000	4.217,000	8.586,000	29.786,500
DIVISORE 3	3.395,333	2.811,333	5.724,000	19.857,667
DIVISORE 4	2.546,500	2.108,500	4.293,000	14.893,250
DIVISORE 5	2.037,200	1.686,800	3.434,400	11.914,600
DIVISORE 6	1.697,667	1.405,667	2.862,000	9.928,833
DIVISORE 7	1.455,143	1.204,857	2.453,143	8.510,429
DIVISORE 8	1.273,250	1.054,250	2.146,500	7.446,625
DIVISORE 9	1.131,778	937,111	1.908,000	6.619,222
DIVISORE 10	1.018,600	843,400	1.717,200	5.957,300

I 10 SEGGI ASSEGNATI SONO EVIDENZIATI IN GRASSETTO CON LO SFONDO GRIGIO.

Assessore




QUOZIENTI IN ORDINE DECRESCENTE

1° SEGGIO	59.573,000
2° SEGGIO	29.786,500
3° SEGGIO	19.857,667
4° SEGGIO	17.172,000
5° SEGGIO	14.893,250
6° SEGGIO	11.914,600
7° SEGGIO	10.186,000
8° SEGGIO	9.928,833
9° SEGGIO	8.586,000
10° SEGGIO	8.510,429

A. Gerardi
uff. elettorale
Hans
Raffa
W. Ruffini
Luca